

Бухгалтерский баланс
на 31 декабря 2017 г.

Форма по ОКУД
Дата (число, месяц, год)

Организация АО "Промышленные инновации" по ОКПО
Идентификационный номер налогоплательщика _____ ИНН
Вид экономической деятельности _____ по

деятельности Деятельность консультативная и работы в области компьютерных технологий ОКВЭД

Организационно-правовая форма/форма собственности Непубличное акционерное общество

Собственность государственных корпораций _____ по ОКОПФ/ОКФС
Единица измерения: тыс. руб. _____ по ОКЕИ

Местонахождение (адрес) г. Москва, 1й Нагатинский пр, д.10, стр.1

Коды		
0710001		
31	12	17
74542774		
7725524660		
62.02		
1 22 67		
61		
384		

Пояснения	Наименование показателя	Код	На 31 декабря 2017 г.	На 31 декабря 2016 г.	На 31 декабря 2015 г.
	АКТИВ				
	I. ВНЕОБОРОТНЫЕ АКТИВЫ				
5.1	Нематериальные активы	1110	-	373	1 121
	Результаты исследований и разработок	1120	-	-	-
	Нематериальные поисковые активы	1130	-	-	-
	Материальные поисковые активы	1140	-	-	-
5.2	Основные средства	1150	2 501	9 665	10 792
	Здания, машины, оборудование и другие основные средства	1151	2 501	9 665	10 792
	Незавершенные капитальные вложения в объекты ОС	1152	-	-	-
	Авансы выданные поставщикам и подрядчикам по капитальному строительству, поставщикам объектов основных средств	1153	-	-	-
	Доходные вложения в материальные ценности	1160	-	-	-
5.3	Финансовые вложения	1170	202 797	193 014	218 905
	Отложенные налоговые активы	1180	9 096	9 413	10 072
	Прочие внеоборотные активы	1190	6 269	863	-
	Итого по разделу I	1100	220 663	213 328	240 890
	II. ОБОРОТНЫЕ АКТИВЫ				
	Запасы	1210	27	5	6
	сырье, материалы и другие аналогичные ценности	1211	27	5	6
	затраты в незавершенном производстве	1212	-	-	-
	готовая продукция и товары для перепродажи	1213	-	-	-
	товары отгруженные	1214	-	-	-
	прочие запасы и затраты	1219	-	-	-
	Налог на добавленную стоимость по приобретенным ценностям	1220	-	6	-
5.5	Дебиторская задолженность	1230	39 192	40 830	71 724
	расчеты с покупателями и заказчиками	1231	31 379	30 538	57 901
	авансы выданные	1232	2 634	2 836	381
	прочие дебиторы	1233	5 179	7 456	13 442
5.8	расчеты по налогам и сборам	1233.1	2 724	3 123	1 798
	расчеты ден. ср-ми, выданными в обеспечение исполнения обязательств	1233.2	1 616	3 445	3 445
	расчеты по дивидендам к получению	1233.3	-	-	8 000
	не предъявленная к оплате начисленная выручка	1234	-	-	-
5.3	Финансовые вложения (за исключением денежных эквивалентов)	1240	200 000	-	1 130 000
5.4	Денежные средства и денежные эквиваленты	1250	169 976	307 419	166 181
	Прочие оборотные активы	1260	515	982	2 100
	Итого по разделу II	1200	409 710	349 242	1 370 011
	БАЛАНС	1600	630 373	562 570	1 610 901

Пояснения	Наименование показателя	Код	На 31 декабря	На 31 декабря	На 31 декабря
			20 17 г.	20 16 г.	20 15 г.
	ПАССИВ				
	III. КАПИТАЛ И РЕЗЕРВЫ				
	Уставный капитал (складочный капитал, уставный фонд, вклады товарищей)	1310	234 432	234 432	1 262 765
	Собственные акции, выкупленные у акционеров	1320	(-)	(-)	(-)
	Полученный от акционеров (участников) взнос в уставный капитал до регистрации изменений в учредительные документы	1330	-	-	-
	Переоценка внеоборотных активов	1340	-	-	-
	Добавочный капитал (без переоценки)	1350	435	435	435
	Резервный капитал	1360	13 609	13 609	10 268
	резервные фонды, образованные в соответствии с законодательством	1361	-	-	-
	резервы, образованные в соответствии с учредительными документами	1362	13 609	13 609	10 268
	Нераспределенная прибыль (непокрытый убыток)	1370	241 106	184 222	198 618
	Итого по разделу III	1300	489 582	432 698	1 472 086
	IV. ДОЛГОСРОЧНЫЕ ОБЯЗАТЕЛЬСТВА				
	Заемные средства	1410	-	-	-
	Отложенные налоговые обязательства	1420	-	-	-
	Оценочные обязательства	1430	-	-	-
	Прочие обязательства	1450	572	-	-
	Итого по разделу IV	1400	572	-	-
	V. КРАТКОСРОЧНЫЕ ОБЯЗАТЕЛЬСТВА				
	Заемные средства	1510	-	-	-
5.6	Кредиторская задолженность	1520	95 859	82 951	88 458
	поставщики и подрядчики	1521	3 726	6 578	1 139
	авансы полученные	1522	228	1 269	-
	задолженность перед персоналом организации	1523	3	-	8
	задолженность перед государственными внебюджетными фондами	1524	2 260	2 115	2 456
5.8	задолженность по налогам и сборам	1525	16 770	22 303	25 432
	прочие кредиторы	1526	72 872	50 686	59 423
	задолженность по Ден. Ср-м, полученным в обеспечение исполнения обязательств	1526.1	72 858	50 546	58 237
	Доходы будущих периодов	1530	-	-	-
5.10	Оценочные обязательства	1540	44 360	46 921	50 357
	Целевое финансирование	1546	-	-	-
	Задолженность перед заказчиками	1547	-	-	-
	Прочие обязательства	1550	-	-	-
	Итого по разделу V	1500	140 219	129 872	138 815
	БАЛАНС	1700	630 373	562 570	1 610 901

Руководитель

(подпись)

Лыков А.Н.

(расшифровка подписи)

Главный бухгалтер

(подпись)


Березина Ю.А.

(расшифровка подписи)

" 26 "

января

20 18 г.



Отчет о финансовых результатах
за январь-декабрь 20 17 г.

Форма по ОКУД
Дата (число, месяц, год)

Коды		
0710002		
31	12	17
74542774		
7725524660		
62.02		
1 22 67	61	
384		

Организация АО "Промышленные инновации"
Идентификационный номер налогоплательщика
Вид экономической

по ОКПО
ИНН
по

деятельности Деятельность консультативная и работы в области компьютерных технологий ОКВЭД


Организационно-правовая форма/форма собственности Непубличное акционерное общество

Собственность государственных корпораций _____ по ОКОПФ/ОКФС
Единица измерения: тыс. руб. по ОКЕИ

Пояснения	Наименование показателя	Код	январь- За декабрь 20 17 г.	январь- За декабрь 20 16 г.
5.12	Выручка	2110	317 085	302 135
5.12	в том числе:			
	Выручка от реализации собственной продукции	2111	-	-
	Выручка от реализации товаров	2112	-	919
	Выручка от реализации услуг	2113	317 085	301 216
5.12	Себестоимость продаж	2120	(51 697)	(67 886)
	в том числе:		()	()
	от реализации собственной продукции	2121	()	()
	от реализации товаров	2122	()	(787)
	от оказания услуг	2123	(51 697)	(67 099)
	Валовая прибыль (убыток)	2100	265 388	234 249
	Коммерческие расходы	2210	(-)	(-)
	Управленческие расходы	2220	(230 947)	(225 640)
	Прибыль (убыток) от продаж	2200	34 441	8 609
	Доходы от участия в других организациях	2310	-	-
	Проценты к получению	2320	24 258	84 989
	Проценты к уплате	2330	(-)	(-)
5.13	Прочие доходы	2340	24 989	8 638
5.13	Прочие расходы	2350	(14 192)	(29 614)
	Прибыль (убыток) до налогообложения	2300	69 496	72 622
5.11	Текущий налог на прибыль	2410	(12 296)	(19 547)
5.11	в т.ч. постоянные налоговые обязательства (активы)	2421	1 287	(5 681)
5.11	Изменение отложенных налоговых обязательств	2430	-	-
5.11	Изменение отложенных налоговых активов	2450	(316)	(659)
	Прочее	2460	-	-
	Перераспределение налога на прибыль внутри консолидированной группы налогоплательщиков	2465	-	-
	Чистая прибыль (убыток)	2400	56 884	52 416

Пояснения	Наименование показателя	Код	январь-декабрь 20 17 г.	январь-декабрь 20 16 г.
	Результат от переоценки внеоборотных активов, не включаемый в чистую прибыль (убыток) периода	2510	-	-
	Результат от прочих операций, не включаемый в чистую прибыль (убыток) периода	2520	-	-
	Совокупный финансовый результат периода ⁶	2500	56 884	52 416
5.14	Справочно			
	Базовая прибыль (убыток) на акцию	2900	0,8	0,8
	Разводненная прибыль (убыток) на акцию	2910	-	-

Руководитель



Лыков А.Н.

(подпись)

(расшифровка подписи)

Главный бухгалтер

(Handwritten signature)
(подпись)

Березина Ю.А.

(расшифровка подписи)

" 26 "

января 20 18 г.

Отчет об изменениях капитала

За 31 декабря 2017 Г.

Организация Акционерное общество
 Идентификационный номер налогоплательщика Промышленные инновации
 Вид Деятельность консультативная и работы в области
 экономической компьютерных технологий
 Организационно-правовая форма/форма собственности _____
 Непубличное акционерное общество/Собственность государственных
 корпораций _____
 Единица измерения: тыс. руб.

Форма по ОКУД _____
 Дата (число, месяц, год) _____
 по ОКПО _____
 ИНН _____
 по ОКВЭД _____
 по ОКОПФ/ОКФС _____
 по ОКЕИ _____

Коды		
0710003		
31	12	2017
74542774		
7725524660		
62.02		
12267	61	
384		

1. Движение капитала

Наименование показателя	Код	Уставный капитал	Собственные акции, выкупленные у акционеров	Полученный от акционеров взнос в уставный капитал, до регистрации изменений в учредительные документы	Добавочный капитал	Резервный капитал	Нераспределенная прибыль (непокрытый убыток)	Итого
Величина капитала на 31 декабря 20 <u>15</u> г.	3100	1 262 765	-	-	435	10 268	198 618	1 472 086
<u>За 20 16</u>								
Увеличение капитала - всего:	3210	-	-	-	-	-	52 416	52 416
в том числе:								
чистая прибыль	3211	-	-	-	-	-	52 416	52 416
переоценка имущества	3212	-	-	-	-	-	-	-
доходы, относящиеся непосредственно на увеличение капитала	3213	-	-	-	-	-	-	-
дополнительный выпуск акций	3214	-	-	-	-	-	-	-
увеличение номинальной стоимости акций	3215	-	-	-	-	-	-	-
реорганизация юридического лица	3216	-	-	-	-	-	-	-
использование отраслевых резервов на инвестиционные цели	3217	-	-	-	-	-	-	-
взнос в уставный капитал до регистрации изменений в учредительные документы	3218	-	-	-	-	-	-	-
Уменьшение капитала - всего:	3220	(1 028 333)	-	-	-	-	(63 470)	(1 091 803)
в том числе:								
убыток	3221	-	-	-	-	-	-	-
переоценка имущества	3222	-	-	-	-	-	-	-
расходы, относящиеся непосредственно на уменьшение капитала	3223	-	-	-	-	-	-	-
уменьшение номинальной стоимости акций	3224	(1 028 333)	-	-	-	-	-	(1 028 333)
уменьшение количества акций	3225	-	-	-	-	-	-	-
реорганизация юридического лица	3226	-	-	-	-	-	-	-
дивиденды	3227	-	-	-	-	-	(63 470)	(63 470)
взнос в уставный капитал до регистрации изменений в учредительные документы	3228	-	-	-	-	-	-	-
Изменение добавочного капитала	3230	-	-	-	-	-	-	-
Изменение резервного капитала	3240	-	-	-	-	3 341	(3 341)	-
Величина капитала на 31 декабря 20 <u>16</u> г.	3200	234 432	-	-	435	13 609	184 222	432 698
<u>За 20 17</u>								
Увеличение капитала - всего:	3310	-	-	-	-	-	56 884	56 884
в том числе:								
чистая прибыль	3311	-	-	-	-	-	56 884	56 884
переоценка имущества	3312	-	-	-	-	-	-	-
доходы, относящиеся непосредственно на увеличение капитала	3313	-	-	-	-	-	-	-
дополнительный выпуск акций	3314	-	-	-	-	-	-	-
увеличение номинальной стоимости акций	3315	-	-	-	-	-	-	-
реорганизация юридического лица	3316	-	-	-	-	-	-	-
использование отраслевых резервов на инвестиционные цели	3317	-	-	-	-	-	-	-
взнос в уставный капитал до регистрации изменений в учредительные документы	3318	-	-	-	-	-	-	-
Уменьшение капитала - всего:	3320	-	-	-	-	-	-	-
в том числе:								
убыток	3321	-	-	-	-	-	-	-
переоценка имущества	3322	-	-	-	-	-	-	-
расходы, относящиеся непосредственно на уменьшение капитала	3323	-	-	-	-	-	-	-
уменьшение номинальной стоимости акций	3324	-	-	-	-	-	-	-
уменьшение количества акций	3325	-	-	-	-	-	-	-
реорганизация юридического лица	3326	-	-	-	-	-	-	-
дивиденды	3327	-	-	-	-	-	-	-
взнос в уставный капитал до регистрации изменений в учредительные документы	3328	-	-	-	-	-	-	-
Изменение добавочного капитала	3330	-	-	-	-	-	-	-
Изменение резервного капитала	3340	-	-	-	-	-	-	-
Величина капитала на 31 декабря 20 <u>17</u> г.	3300	234 432	-	-	435	13 609	241 106	489 582

2. Корректировки в связи с изменением учетной политики и исправлением ошибок

Наименование показателя	Код	На 31 декабря 20 <u>15</u> г.	Изменения капитала за 20 <u>16</u> г.		На 31 декабря 20 <u>16</u> г.
			за счет чистой прибыли (убытка)	за счет иных факторов	
Капитал - всего					
до корректировок	3400	1 464 086	(6 396)	(1 024 992)	432 698
корректировка в связи с: изменением учетной политики	3410	-	-	-	-
исправлением ошибок	3420	8 000	(8 000)	-	-
после корректировок	3500	1 472 086	(14 396)	(1 024 992)	432 698
в том числе:					
нераспределенная прибыль (непокрытый убыток):					
до корректировок	3401	190 618	(6 396)	-	184 222
корректировка в связи с: изменением учетной политики	3411	-	-	-	-
исправлением ошибок	3421	8 000	(8 000)	-	-
после корректировок	3501	198 618	(14 396)	-	184 222
другие статьи капитала, по которым Полученный от акционеров взнос в уставный капитал, до регистрации изменений в учредительные документы					
до корректировок	3402	-	-	-	-
корректировка в связи с: изменением учетной политики	3412	-	-	-	-
исправлением ошибок	3422	-	-	-	-
после корректировок	3502	-	-	-	-


3. Чистые активы

Наименование показателя	Код	На 31 декабря 20 <u>17</u> г.	На 31 декабря 20 <u>16</u> г.	На 31 декабря 20 <u>15</u> г.
Чистые активы	3600	489 582	432 698	1 472 086

Руководитель Лыков А.Н.
(подпись) (расшифровка подписи)

Главный бухгалтер Березина Ю.А.
(подпись) (расшифровка подписи)

" 26 " января 20 18 г.



Отчет о движении денежных средств
за 12 месяцев 20 17 г.

Организация АО "Промышленные инновации" по ОКПО
Идентификационный номер налогоплательщика _____ ИНН
Вид экономической деятельности Деятельность консультативная и работы в области компьютерных технологий по ОКВЭД
Организационно-правовая форма/форма собственности Непубличное акционерное общество по ОКФС/ОКФС
Собственность государственных корпораций по ОКЕИ
Единица измерения: тыс. руб.


Форма по ОКУД
Дата (число, месяц, год)

Коды		
0710004		
31	12	2017
74542774		
7725524660		
62.02		
12267	61	
384		

Наименование показателя	Код	За <u>12 месяцев</u> <u>20 17</u> г.	За <u>12 месяцев</u> <u>20 16</u> г.
Денежные потоки от текущих операций			
Поступления - всего	4110	407 407	420 136
в том числе:			
от продажи продукции, товаров, работ и услуг	4111	315 620	324 490
арендных платежей, лицензионных платежей, роялти, комиссионных и иных аналогичных платежей	4112		136
от перепродажи финансовых вложений	4113	-	-
прочие поступления	4119	91 787	95 510
обеспечения полученные	4119.1	72 858	50 546
прочие поступления	4119.2	18 929	44 964
Платежи - всего	4120	(360 508)	(374 009)
в том числе:			
поставщикам (подрядчикам) за сырье, материалы, работы, услуги	4121	(62 359)	(60 350)
в связи с оплатой труда работников	4122	(226 315)	(227 039)
процентов по долговым обязательствам	4123	()	()
налога на прибыль организаций	4124	(15 619)	(26 162)
прочие платежи	4129	(56 215)	(60 458)
возврат обеспечительных платежей	4129.1	(50 546)	(58 237)
прочие платежи	4129.2	(5 669)	(2 221)
Сальдо денежных потоков от текущих операций	4100	46 899	46 127
Денежные потоки от инвестиционных операций			
Поступления - всего	4210	18 398	1 186 915
в том числе:			
от продажи внеоборотных активов (кроме финансовых вложений)	4211	9 749	1 212
от продажи акций других организаций (долей участия)	4212		
от возврата предоставленных займов, от продажи долговых ценных бумаг (прав требования денежных средств к другим лицам)	4213		1 130 000
дивидендов, процентов по долговым финансовым вложениям и аналогичных поступлений от долевого участия в других организациях	4214	8 649	55 703
прочие поступления	4219		
Платежи - всего	4220	(202 740)	(0)
в том числе:			
в связи с приобретением, созданием, модернизацией, реконструкцией и подготовкой к использованию внеоборотных активов	4221	(2 740)	()
в связи с приобретением акций других организаций (долей участия)	4222	()	()
в связи с приобретением долговых ценных бумаг (прав требования денежных средств к другим лицам), предоставление займов другим лицам	4223	(200 000)	()
процентов по долговым обязательствам, включаемым в стоимость инвестиционного актива	4224	()	()
прочие платежи	4229	()	()
Сальдо денежных потоков от инвестиционных операций	4200	(184 342)	1 186 915

Наименование показателя	Код	За 12 месяцев 20 17 г. ¹	За 12 месяцев 20 16 г. ²
Денежные потоки от финансовых операций			
Поступления - всего	4310	0	0
в том числе:			
получение кредитов и займов	4311		
денежных вкладов собственников (участников)	4312		
от выпуска акций, увеличения долей участия	4313		
от выпуска облигаций, векселей и других долговых ценных бумаг и др.	4314		
бюджетные ассигнования и иное целевое финансирование	4315		
прочие поступления	4319		
Платежи - всего	4320	-	(1 091 804)
в том числе:			
собственникам (участникам) в связи с выкупом у них акций (долей участия) организации или их выходом из состава участников	4321	()	(1 028 333)
на уплату дивидендов и иных платежей по распределению прибыли в пользу собственников (участников)	4322		(63 471)
в связи с погашением (выкупом) векселей и других долговых ценных бумаг, возврат кредитов и займов	4323	()	()
прочие платежи	4329	()	()
Сальдо денежных потоков от финансовых операций	4300	0	-1 091 804
Сальдо денежных потоков за отчетный период	4400	-137 443	141 238
Остаток денежных средств и денежных эквивалентов на начало отчетного периода	4450	307 419	166 181
Остаток денежных средств и денежных эквивалентов на конец отчетного периода	4500	169 976	307 419
Величина влияния изменений курса иностранной валюты по отношению к рублю	4490		

Руководитель



Лыков А.Н.

(расшифровка подписи)

Главный бухгалтер

(Handwritten signature)
(подпись)

Березина Ю.А.

(расшифровка подписи)

" 26 " января 20 18 г.